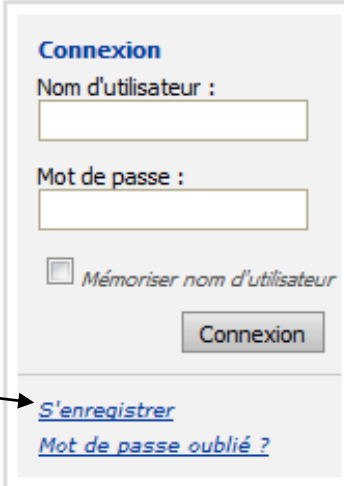


COMMENT CREER SON COMPTE UTILISATEUR ?

Il est obligatoire pour passer commande de créer un compte utilisateur.

Cliquez sur « S'enregistrer » →



The image shows a login form titled "Connexion". It contains two input fields: "Nom d'utilisateur :" and "Mot de passe :". Below these fields is a checkbox labeled "Mémoriser nom d'utilisateur". A "Connexion" button is positioned to the right of the checkbox. At the bottom of the form, there are two links: "[S'enregistrer](#)" and "[Mot de passe oublié ?](#)". An arrow points from the text "Cliquez sur « S'enregistrer »" to the "S'enregistrer" link.

[S'enregistrer](#)
[Mot de passe oublié ?](#)

NB : La création d'un compte utilisateur n'est pas obligatoire pour consulter le site Corep-online.

Complétez le formulaire d'inscription.







tape 1 sur 2 Créer un compte

Les mentions obligatoires sont marquées d'un logo triangulaire.





Indiquez des informations valides car elles seront utilisées lors de nos futurs échanges.

Pensez à sélectionner l'agence de votre choix. Pour plus d'information sur les coordonnées de nos agences merci de consulter la page : <http://www.corep.fr/fr/contact/reprographie/>

Coordonnées

Prénom usuel:	<input type="text"/>	
Nom:	<input type="text"/>	
Adresse 1:	<input type="text"/>	
Adresse 2:	<input type="text"/>	
Ville:	<input type="text"/>	
Code Postal:	<input type="text"/>	
Pays:	<input type="text" value="Etats Unis"/>	
Tel fixe:	<input type="text"/>	
Tel portable:	<input type="text"/>	
Votre agence COREP:	<input type="text" value="Amiens"/>	
Adresse email:	<input type="text"/>	
Société ou Administration:	<input type="text"/>	
Service ou Département:	<input type="text"/>	
SIRET (si professionnel):	<input type="text"/>	

Informations de compte

Nom d'utilisateur :	<input type="text"/>	
Mot de passe :	<input type="text"/>	
Ressaisissez mot de passe:	<input type="text"/>	
Question de Sécurité:	<input type="text" value="De quelle école êtes-vous diplômé?"/>	
Réponse de Sécurité:	<input type="text"/>	

Conseils :

Saisissez votre adresse email comme nom d'utilisateur.

Termes et conditions

Tous droits réservés. Aucune partie du logiciel ou de la documentation que vous avez recue ne peut être reproduite par procédés mécaniques, photographiques, ou électroniques, ou ne peut être stocké sur un système, ou transmis, ou autrement copié pour un usage privé ou public, sans la permission écrite de EFI Inc.

Cochez la case pour accepter les conditions du contrat de licence.

Cliquer sur Continuer pour valider votre inscription.

J'accepte les conditions du contrat de licence.

Un email de confirmation de création de compte sera envoyé automatiquement à l'adresse email indiquée.